

## < Comandos del Shell de Windows para acceder rápidamente a las carpetas del Sistema - Blog de Tecnología e Informática >

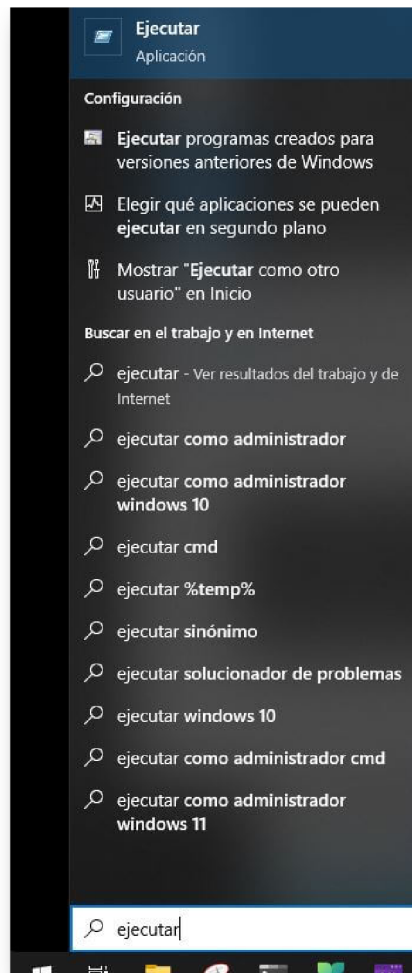
# Comandos del Shell de Windows para acceder rápidamente a las carpetas del Sistema

Publicado el 14/09/2023 303 Visualizaciones  
Lectura: 6 minutos

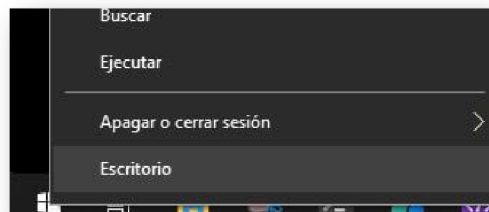
Si has pasado horas buscando archivos, navegando por capas interminables de carpetas, y sintiéndote frustrado por la complejidad de la estructura de archivos, no estás solo. Muchos usuarios de **Windows** se enfrentan a la misma odisea cada día.

La solución a este problema está en los comandos del **Shell**, los cuales de permiten abrir de forma inmediata todas estas carpetas. Para ejecutar el comando Shell de Windows tenemos dos opciones:

- Pulsaremos el menú de Inicio y en la caja de búsqueda escribiremos "ejecutar":



- O presionamos botón derecho sobre el icono de Windows y seleccionamos la opción "ejecutar":



## Listado de Comandos

---

Permite trabajar con la carpeta que contiene los programas que se cargan al iniciar el sistema:

```
shell:Common Startup and shell:Startup
```

Abre la carpeta de descargas:

```
shell:Downloads
```

Nos da acceso al menú Inicio:

```
shell:Start Menu
```

Carpeta con los programas que se cargan al inicio del sistema:

```
shell:Startup
```

Abre la carpeta que contiene el menú Programas:

```
shell:Programs
```

Carpeta de inicio rápido:

```
shell:Quick Launch
```

Abre la carpeta de archivos abiertos recientemente:

```
shell:Recent
```

Abre la carpeta de los programas del menú Enviar a:

```
shell:SendTo
```

Permite acceder a la lista de elementos anclados a la barra de tareas y el menú de inicio:

```
shell>User Pinned
```

Abre la carpeta de perfiles de usuario:

```
shell:Profile
```

Abre la carpeta Documentos:

```
shell:Personal
```

Abre la carpeta Enviar a para modificar la lista de programas que aparecen cuando hacemos clic con el botón derecho de un archivo y elegimos Enviar a:

```
shell:SendTo
```

Abre la colección de carpetas compartidas de nuestro ordenador:

```
shell:Public
```

Acceso a Conexiones de red:

```
shell:ConnectionsFolder
```

Abre la carpeta Programas:

```
shell:Programs
```

```
shell:Common Programs
```

**Accede a las carpetas de los datos de programas que tengamos instalados:**

```
shell:AppData
```

```
shell:Local AppData
```

**Permite acceder a las carpetas que contienen las cookies y los archivos de caché de Internet Explorer:**

```
shell:Cookies and shell:cache
```

**Carpeta de perfil de usuario:**

```
shell:Profile
```

```
shell:UsersFilesFolder
```

**Carpeta de documentos:**

```
shell:Personal
```

**Abre la carpeta Mi Música:**

```
shell:MyMusic
```

**Carpeta Mis Imágenes:**

```
shell:My Pictures
```

**Abre la carpeta Mis Vídeos:**

```
shell:My Video
```

**Abre la carpeta Contactos:**

```
shell:Contacts
```

**Abre el escritorio:**

```
shell:Desktop
```

Acceso a la carpeta de favoritos de Internet Explorer:

```
shell:Favorites
```

Abre la carpeta de búsquedas:

```
shell:Searches
```

Abre la carpeta enlaces favoritos de Internet Explorer:

```
shell:Links
```

Nos abre el perfil público del usuario:

```
shell:Public
```

Abre Documentos públicos:

```
shell:Common Documents
```

Carpeta pública de descargas:

```
shell:CommonDownloads
```

Abre la carpeta de música pública:

```
shell:CommonMusic
```

Abre la carpeta de imágenes pública:

```
shell:CommonPictures
```

Abre la carpeta pública de vídeos:

```
shell:CommonVideo
```

Abre la carpeta Música de muestra:

```
shell:SampleMusic
```

Abre la carpeta imágenes de muestra:

```
shell:SamplePictures
```

Carpeta vídeos de muestra:

```
shell:SampleVideos
```

Acceso a los elementos anclados al menú de inicio por defecto:

```
shell:ImplicitAppShortcuts
```

Games explorer:

```
shell:GameTasks
```

Abre Herramientas administrativas:

```
shell:Administrative Tools
```

Abre la carpeta del Editor de Llamadas de Windows:

```
shell:Ringtones
```

Abre la carpeta de plantillas de usuario:

```
shell:Templates
```

Gadgets pre-instalados en el sistema:

```
shell:Gadgets
```

Nos da acceso a las listas de reproducción:

```
shell:Playlists
```

Accesos a impresoras creados por el usuario:

```
shell:PrintHood
```

Carpeta temporal del programa de grabación de discos:

```
shell:CD Burning
```

Archivos temporales de Internet Explorer:

```
shell:Cache
```

Carpeta con las cookies de Internet Explorer:

```
shell:Cookies
```

Nos muestra el Histórico de páginas visitadas:

```
shell:History
```

Copias de los certificados digitales utilizados por Internet Explorer. Es necesario utilizar el editor de certificados para modificarlos:

```
shell:SystemCertificates
```

Carpeta que almacena las claves criptografiadas:

```
shell:CryptoKeys
```

Abre la carpeta que contiene las claves para las herramientas de cifrado del sistema:

```
shell:dpapiKeys
```

Abre la carpeta de credenciales:

```
shell:CredentialManager
```

Abre la carpeta Equipo:

```
shell:MyComputerFolder
```

Abre la papelera de reciclaje:

```
shell:RecycleBinFolder
```

Abre la carpeta de las fuentes:

```
shell:Fonts
```

Abre la carpeta Juegos:

```
shell:Games
```

Abre el nodo Bibliotecas en el explorador:

```
shell:Libraries
```

```
shell:UsersLibrariesFolder
```

Abre la biblioteca Documentos:

```
shell:DocumentsLibrary
```

Abre la biblioteca Música:

```
shell:MusicLibrary
```

**Abre la biblioteca Imágenes:**

```
shell:PicturesLibrary
```

**Abre la biblioteca Vídeos:**

```
shell:VideosLibrary
```

**Acceso a la carpeta que contiene el grupo en el hogar:**

```
shell:HomeGroupFolder
```

**Abre la carpeta de redes:**

```
shell:NetworkPlacesFolder
```

**Acceso a los accesos directos a la red creados por el usuario:**

```
shell:NetHood
```

**Abre las conexiones de red:**

```
shell:ConnectionsFolder
```

**Acceso a impresoras y faxes:**

```
shell:PrintersFolder
```

**Lista de actualizaciones instaladas:**

```
shell:AppUpdatesFolder
```

**Archivos de acceso off-line:**

```
shell:CSCFolder
```

**Abre la carpeta de resultados de búsqueda con el foco en la caja de búsqueda:**

```
shell:SearchHomeFolder
```

**Abre el Panel de Control:**

```
shell:ControlPanelFolder
```

**Permite acceder a la instalación de programas desde la red:**

```
shell:AddNewProgramsFolder
```



**Añadir o quitar programas:**

```
shell:ChangeRemoveProgramsFolder
```

**Centro de sincronización:**

```
shell:SyncCenterFolder
```

**Configuración de sincronización:**

```
shell:SyncSetupFolder
```

**Centro de resultados de sincronización:**

```
shell:SyncResultsFolder
```

**Nos muestra los conflictos en sincronización:**

```
shell:ConflictFolder
```

**Abre el Internet Explorer de 32 bits:**

```
shell:InternetFolder
```

**Abre la carpeta donde se ha instalado Windows:**

```
shell:Windows
```

**Acceso a la carpeta Windows - System32:**

```
shell:System
```

**En Windows a 64 bits abre la carpeta Windows - SysWOW64:**

```
shell:SystemX86
```

**Abre la carpeta de usuarios con los perfiles de cada uno:**

```
shell>UserProfiles
```

**Acceso a la carpeta Programas:**

```
shell:ProgramFiles
```

**En sistemas de 64 bits abre la carpeta que contiene los programas de 32 bits:**

```
shell:ProgramFilesX86
```

En sistemas de 64 bits abre las carpetas con programas de 64 bits:

```
shell:ProgramFilesX64
```

Abre la carpeta de archivos de programa común:

```
shell:ProgramFilesCommon
```

En sistemas de 64 bits, abre la carpeta "Program Files (x86) - Common Files folder":

```
shell:ProgramFilesCommonX86
```

En sistemas de 64 bits abre la carpeta "Program Files - Common Files":

```
shell:ProgramFilesCommonX64
```

Abre la carpeta de datos de programa para el usuario en activo:

```
shell:AppData
```

Abre la carpeta de datos locales de programa para el usuario en activo:

```
shell:Local AppData
```

Abre la carpeta de datos locales de programa para el usuario en activo de nivel de baja integridad:

```
shell:LocalAppDataLow
```

Acceso a las configuraciones de programas:

```
shell:Common AppData
```

Menú de inicio común de todos los usuarios:

```
shell:Common Start Menu
```

Menú programas del menú de inicio común para todos los usuarios:

```
shell:Common Programs
```

Carpeta con los programas que se cargan al inicio para todos los usuarios del equipo:

```
shell:Common Startup
```

Carpeta con los gadgets que carga Windows por defecto:

```
shell:Default Gadgets
```

Carpeta de recursos que contienen los temas de Windows, incluidos los de Aero:

```
shell:ResourceDir
```

Almacena los tonos de llamada creados por Windows:

```
shell:CommonRingtones
```

Accesos directos del explorador de juegos:

```
shell:PublicGameTasks
```

Plantillas comunes a todos los usuarios:

```
shell:Common Templates
```

Contiene archivos firmados digitalmente descargados desde los servidores de Microsoft con iconos y configuraciones personales de los elementos de Device Stage:


```
shell:device Metadata Store
```

## Artículos Relacionados


---



Como escanear códigos de barras con el teléfono móvil o tablet gratis



Que es la mensajería RCS de Google y como funciona



Como saber si tu PC es compatible con Windows 11



Microsoft planea lanzar Windows 12 en otoño de 2024

Y tú, ¿ Qué opinas ?

---

 [Agregar Comentario](#)

 [0 Comentarios](#)