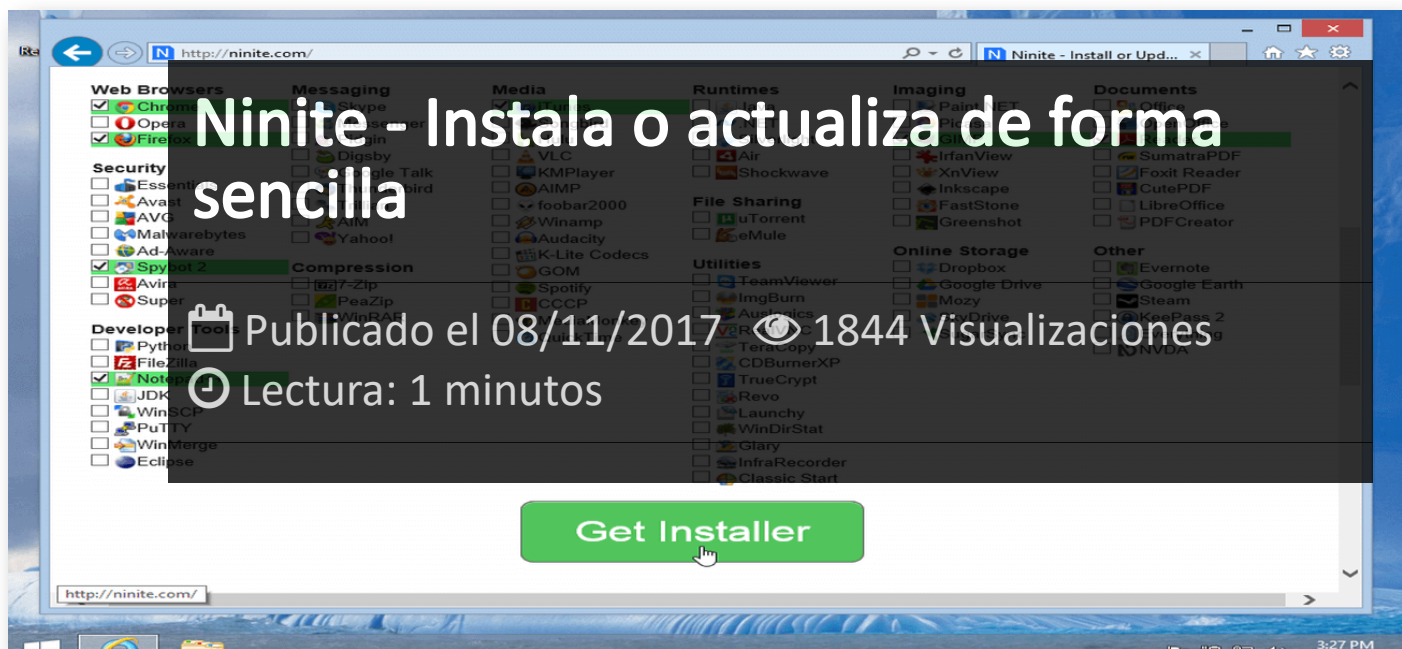


< Ninite - Instala o actualiza de forma sencilla - Blog de Tecnología e Informática >



Ninite es esa utilidad que te pone una sonrisa de oreja a oreja cuando te acuerdas de ella por que necesitas utilizarla, puesto que sabes el tiempo que te vas a ahorrar ya sea para una nueva instalación de un PC o para actualizar uno ya configurado.

Se inspira en métodos de instalación de Linux y los trae a Windows proponiéndonos una forma mucho más rápida y segura de instalar y mantener actualizadas algunas de las aplicaciones más populares.

¿Qué hace exactamente Ninite?

La idea de Ninite es que puedas descargar e instalar automáticamente varias decenas de programas de forma sencilla, sólo tienes que abrir la página web **ninite.com**, elegir los programas que quieras de los que aparecen en la lista y descargar el ejecutable personalizado de Ninite. Una vez instalado, no tendrás que preocuparte de nada más y los programas seleccionados se obtendrán e instalarán automáticamente.


Lo que tenemos es un lanzador que instalará automáticamente todas las herramientas seleccionadas sin realizar ninguna pregunta, seleccionando las carpetas, los bits o el idioma de la aplicación dependiendo de la configuración de nuestro equipo.

Personalmente considero que con el tiempo que lleva con nosotros, todavía no ha conseguido el reconocimiento que se merece.


Artículos Relacionados



Como escanear códigos de barras con el teléfono móvil o tablet gratis



Que es la mensajería RCS de Google y como funciona



Como saber si tu PC es compatible con Windows 11



Microsoft planea lanzar Windows 12 en otoño de 2024

Y tú, ¿ Qué opinas ?

 [Agregar Comentario](#)

 [0 Comentarios](#)